



DATI GENERALI

Destinazione d'uso

- Residenziale
 Non residenziale

Classificazione D.P.R. 412/93 : E1.1

Oggetto dell'attestato

- Intero edificio
 Unità immobiliare
 Gruppo di unità immobiliare

Numero di unità immobiliari
di cui è composto l'edificio : 57

- Nuova costruzione
 Passaggio di proprietà
 Locazione
 Ristrutturazione importante
 Riqualificazione energetica
 Altro :

Dati identificativi



Regione : Lazio
Comune : Roma (RM)
Cod.Istat: 58091
Indirizzo : Via Viscogliosi, 52 - 00155 Roma
CAP 00155
Piano : Secondo - Interno : 29
Coord. GIS : Lat : 41.882372 ; Long : 12.589882

Zona climatica : D
Anno di costruzione : 2024
Superficie utile riscaldata (m²) : 39.20
Superficie utile raffrescata (m²) : 34.64
Volume lordo riscaldato (m³) : 137.51
Volume lordo raffrescato (m³) : 121.12

Comune catastale	Roma - H501	Sezione	Foglio	648	Particella	366
Subalterni	da 529 a 529	da a	da a	da a	da a	da a
Altri subalterni						

Servizi energetici presenti

- Climatizzazione invernale
 Ventilazione meccanica
 Illuminazione
 Climatizzazione estiva
 Prod. acqua calda sanitaria
 Trasporto di persone o cose

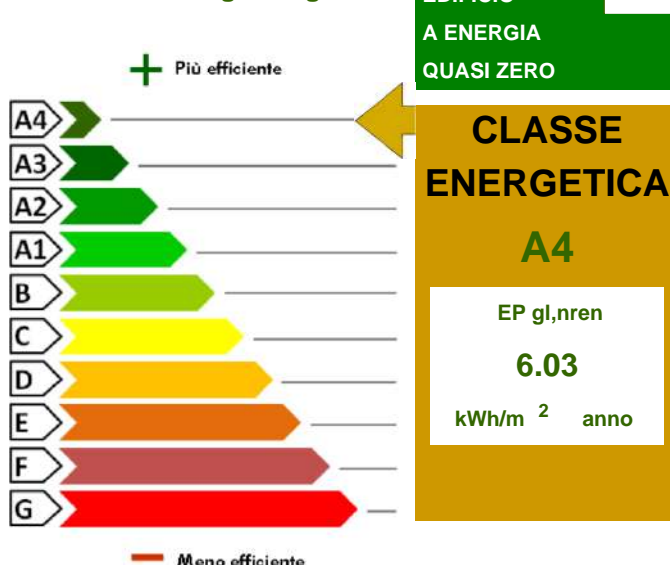
PRESTAZIONE ENERGETICA GLOBALE E DEL FABBRICATO

La sezione riporta l'indice di prestazione energetica globale non rinnovabile in funzione del fabbricato e dei servizi energetici presenti, nonché la prestazione energetica del fabbricato, al netto del rendimento degli impianti presenti.

Prestazione energetica del fabbricato




Prestazione energetica globale



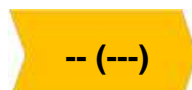
Riferimenti

Gli immobili simili avrebbero in media la seguente classificazione:

Se nuovi:



Se esistenti:





PRESTAZIONE ENERGETICA DEGLI IMPIANTI E CONSUMI STIMATI

La sezione riporta l'indice di prestazione energetica rinnovabile e non rinnovabile, nonché una stima dell'energia consumata annualmente dall'immobile secondo un uso standard.

Prestazioni energetiche degli impianti e stima dei consumi di energia

	FONTI ENERGETICHE UTILIZZATE	Quantita' annua consumata in uso standard (specificare unita' di misura)		Indici di prestazione energetica globali ed emissioni
<input checked="" type="checkbox"/>	Energia elettrica da rete	121.00	kWh	Indice della prestazione energetica non rinnovabile EPgl,nren 6.03 kWh/m ² anno
<input type="checkbox"/>	Gas naturale			
<input type="checkbox"/>	GPL			
<input type="checkbox"/>	Carbone			
<input type="checkbox"/>	Gasolio			
<input type="checkbox"/>	Olio combustibile			Indice della prestazione energetica rinnovabile EPgl,ren 34.32 kWh/m ² anno
<input type="checkbox"/>	Biomasse solide			
<input type="checkbox"/>	Biomasse liquide			
<input type="checkbox"/>	Biomasse gassose			
<input checked="" type="checkbox"/>	Solare fotovoltaico	833.00	kWh	
<input type="checkbox"/>	Solare termico			Emissioni di CO2 1.52 kg/m ² anno
<input type="checkbox"/>	Eolico			
<input type="checkbox"/>	Teleriscaldamento			
<input type="checkbox"/>	Teleraffrescamento			
<input type="checkbox"/>	Altro			

RACCOMANDAZIONI

La sezione riporta gli interventi raccomandati e la stima dei risultati conseguibili, con il singolo intervento o con la realizzazione dell'insieme di essi, esprimendo una valutazione di massima del potenziale di miglioramento dell'edificio o immobile oggetto dell'attestato di prestazione energetica.

RIQUALIFICAZIONE ENERGETICA E RISTRUTTURAZIONE IMPORTANTE

INTERVENTI RACCOMANDATI E RISULTATI CONSEGUIBILI

Codice	TIPO DI INTERVENTO RACCOMANDATO	Comporta una ristrutturazione importante	Tempo di ritorno dell' investimento anni	Classe energetica raggiungibile con l'intervento (EPgl,nren kWh/m ² anno)	Classe energetica a valle di tutti gli interventi
REN6	1-Installazione solare termico	NO	50.2	A4 (3.90)	A4 3.90 (kWh/m ² anno)



ALTRI DATI ENERGETICI GENERALI

Energia esportata	481 kWh/anno	Vettore energetico	Energia elettrica
-------------------	--------------	--------------------	-------------------

ALTRI DATI DI DETTAGLIO DEL FABBRICATO

V - Volume riscaldato	137.51	m ³
S - Superficie disperdente	24.58	m ²
Rapporto S/V		0.18
EPH,nd	3.6700	kWh/m ² anno
Asol,est/A sup utile	0.0165	-
YIE	0.0779	W/m ² K

DATI DI DETTAGLIO DEGLI IMPIANTI

Servizio energetico	Tipo di impianto	Anno di installazione	Codice catasto regionale impianti termici	Vettore energetico utilizzato	Potenza nominale kW	Efficienza media stagionale	EPren	EPrenn
Climatizzazione invernale	HP elettrica aria-acqua	2024		energia elettrica	167.00	71.65 η_H	1.73	1.66
Climatizzazione estiva	HP elettrica aria-acqua	2024		energia elettrica	159.00	150.72 η_C	16.41	2.97
Prod acqua calda sanitaria	HP elettrica acqua-acqua	2024		energia elettrica	78.10	87.67 η_W	16.18	1.40
Impianti combinati								
Produzione da fonte rinnovabile	Impianto fotovoltaico	2024		solare fotovoltaico	117.96	0.00	0.00	0.00
Ventilazione meccanica								
Illuminazione								
Trasporto persone o cose								

INFORMAZIONI SUL MIGLIORAMENTO DELLA PRESTAZIONE ENERGETICA

La sezione riporta informazioni sulle opportunità, anche in termini di strumenti di sostegno nazionali o locali, legate all'esecuzione di diagnosi energetiche e interventi di riqualificazione energetica, comprese le ristrutturazioni importanti.

L'installazione dell'impianto solare termico centralizzato comporta un miglioramento della prestazione energetica globale del sistema edificio-impianto, mantenimento della stessa classe energetica A4, con tempo ritorno investimento superiore a 10 anni.

SOGGETTO CERTIFICATORE

Ente/Organismo pubblico	<input checked="" type="checkbox"/> Tecnico abilitato	Organismo/Societa'
-------------------------	---	--------------------

Nome e Cognome / Denominazione	Mauro Santini
Indirizzo	Via Luigi Capuana 3 - 00137 - Roma (Roma)
E-mail	santinimauro@alice.it
Telefono	0635497901
Titolo	Ordine degli Ingegneri della P
Ordine / Iscrizione	Ingegneri;Roma;20827
Dichiarazione di indipendenza	<p>Il sottoscritto certificatore, consapevole delle responsabilita' assunte ai sensi degli artt.359 e 481 del Codice Penale ed ai sensi dell'art.3 del D.P.R. 16 aprile 2013, n. 75, al fine di poter svolgere con indipendenza ed imparzialita' di giudizio l'attivita' di Soggetto Certificatore per il sistema edificio/impianto,</p> <p>DICHIARA</p> <p>l'assenza di conflitto di interessi, tra l'altro espressa attraverso il non coinvolgimento diretto o indiretto nel processo di progettazione e realizzazione dell'edificio da certificare, o con i produttori dei materiali e dei componenti in esso incorporati, nonche' rispetto ai vantaggi che possano derivarne al richiedente, e di non essere ne' coniuge, ne' parente fino al quarto grado del proprietario,</p> <p>ai sensi del comma a), art. 3 del D.P.R. 16 aprile 2013, n. 75</p>

Informazioni aggiuntive	
-------------------------	--

SOPRALLUOGHI E DATI DI INGRESSO

E' stato eseguito almeno un sopralluogo/rilievo sull'edificio obbligatorio per la redazione del presente APE?	SI	Data 11/04/2024
---	----	-----------------

SOFTWARE UTILIZZATO

Il software utilizzato risponde ai requisiti di rispondenza e garanzia di scostamento massimo dei risultati conseguiti rispetto ai valori ottenuti per mezzo dello strumento di riferimento nazionale?	SI
Ai fini della redazione del presente attestato e' stato utilizzato un software che impieghi un metodo di calcolo semplificato?	NO

Il presente attestato e' reso dal sottoscritto, in forma di dichiarazione sostitutiva di atto notorio, ai sensi dell'art.47 del D.P.R. 445/2000 e dell'articolo 15 comma 1, del D.lgs.192/2005 cosi' come modificato dall'art.12 del D.L. 63/2013

Data 17/05/2024



Firma e timbro del tecnico



LEGENDA E NOTE PER LA COMPILAZIONE

Il presente documento attesta la **prestazione** e la **classe energetica** dell'edificio o dell'unità immobiliare, ovvero la quantità di energia necessaria ad assicurare il comfort attraverso i diversi servizi erogati dai sistemi tecnici presenti, in condizioni convenzionali d'uso. Al fine di individuare le potenzialità di miglioramento della prestazione energetica, l'attestato riporta informazioni specifiche sulle prestazioni energetiche del fabbricato e degli impianti. Viene altresì indicata la classe energetica più elevata raggiungibile in caso di realizzazione delle misure migliorative consigliate, così come descritte nella sezione "**raccomandazioni**" (pag.2).

PRIMA PAGINA

Informazioni generali: tra le informazioni generali è riportata la motivazione alla base della redazione dell'APE. Nell'ambito del periodo di validità, ciò non preclude l'uso dell'APE stesso per i fini di legge, anche se differenti da quelli ivi indicati.

Prestazione energetica globale (EPgl,nren) : fabbisogno annuale di energia primaria non rinnovabile relativa a tutti i servizi erogati dai sistemi tecnici presenti, in base al quale è identificata la classe di prestazione dell'edificio in una scala da A4 (edificio più efficiente) a G (edificio meno efficiente).

Prestazione energetica del fabbricato: indice qualitativo del fabbisogno di energia necessario per il soddisfacimento del confort interno, indipendente dalla tipologia e dal rendimento degli impianti presenti. Tale indice dà un'indicazione di come l'edificio, d'estate e d'inverno, isola termicamente gli ambienti interni rispetto all'ambiente esterno. La scala di valutazione qualitativa utilizzata osserva il seguente criterio:

 QUALITA' ALTA	 QUALITA' MEDIA	 QUALITA' BASSA
--	---	---

I valori di soglia per la definizione del livello di qualità, suddivisi per tipo di indicatore, sono riportati nelle Linee guida per l'attestazione energetica degli edifici di cui al decreto previsto dall'articolo 6, comma 12 del d.lgs. 192/2005.

Edificio a energia quasi zero: edificio ad altissima prestazione energetica, calcolata conformemente alle disposizioni del decreto legislativo 19 agosto 2005, n. 192 e del decreto ministeriale sui requisiti minimi previsto dall'articolo 4, comma 1 del d.lgs. 192/2005. Il fabbisogno energetico molto basso o quasi nullo è coperto in misura significativa da energia da fonti rinnovabili, prodotta all'interno del confine del sistema (in situ). Una spunta sull'apposito spazio adiacente alla scala di classificazione indica l'appartenenza dell'edificio oggetto dell'APE a questa categoria.

Riferimenti: raffronto con l'indice di prestazione globale non rinnovabile di un edificio simile ma dotato dei requisiti minimi degli edifici nuovi, nonché con la media degli indici di prestazione degli edifici esistenti simili, ovvero contraddistinti da stessa tipologia d'uso, tipologia costruttiva, zona climatica, dimensioni ed esposizione di quello oggetto dell'attestato.

SECONDA PAGINA

Prestazioni energetiche degli impianti e consumi stimati: la sezione riporta l'indice di prestazione energetica rinnovabile e non rinnovabile dell'immobile oggetto di attestazione. Tali indici informano sulla percentuale di energia rinnovabile utilizzata dall'immobile rispetto al totale. La sezione riporta infine una stima del quantitativo di energia consumata annualmente dall'immobile secondo un uso standard, suddivisi per tipologia di fonte energetica utilizzata.

Raccomandazioni: di seguito si riporta la tabella che classifica le tipologie di intervento raccomandate per la riqualificazione energetica e la ristrutturazione importante.

RIQUALIFICAZIONE ENERGETICA E RISTRUTTURAZIONE IMPORTANTE EDIFICIO/UNITA' IMMOBILIARE - Tabella dei Codici

Codice	TIPO DI INTERVENTO
REN 1	FABBRICATO - INVOLUCRO OPACO
REN 2	FABBRICATO - INVOLUCRO TRASPARENTE
REN 3	IMPIANTO CLIMATIZZAZIONE - INVERNO
REN 4	IMPIANTO CLIMATIZZAZIONE - ESTATE
REN 5	ALTRI IMPIANTI
REN 6	FONTI RINNOVABILI

TERZA PAGINA

La terza pagina riporta la quantità di energia prodotta in situ ed esportata annualmente, nonché la sua tipologia.

Riporta infine, suddivise in due sezioni relative rispettivamente al fabbricato e agli impianti, i dati di maggior dettaglio alla base del calcolo.